

مطالب مرتبط

نام
کاربری
و رمز
ورود سایت هم آوا



تیز آزما
| سامانه
تیزازما



علمی کاربردی
tizazma.ir

ثبث نام
رشته
روانشناسی دانشگاه
علمی کاربردی



نحوه




سوالات متداول و مشکلات سامانه هم آوا

خلاصه ای از مقاله سوالات متداول و مشکلات سامانه هم آوا:



در این مقاله به سوالات متداول در مورد سامانه هم آوا علمی کاربردی پرداخته شده و پاسخ سوالات متداول و مشکلات رایج در سایت هم آوا را ارائه داده ایم



تسویه 

حساب دانشگاه
علمی کاربردی

کارورزی
دانشگاه
علمی 

کاربردی { راهنمای
کامل }

شماره 

دانشجویی دانشگاه
علمی کاربردی -
راهنمای دریافت

سامانه 
examuast.ir

امتحانات غیر
حضورى علمى
کاربردى

ورود به
سامانه
سما 


لایو علمى کاربردى |
samalive.ir

دانشجویان دانشگاه علمی کاربردی پس از ثبت نام نهایی نیازمند ورود به پلتفرم آموزشی خاصی هستند که با نام "هم آوا" شناخته می‌شود. این پلتفرم به دانشجویان امکاناتی ارائه می‌دهد تا بتوانند برخی از امور آموزشی خود را مانند پرداخت شهریه و انتخاب واحد را به طور آنلاین انجام دهند. با این حال، برخی از دانشجویان ممکن است در استفاده از این سامانه با ابهاماتی روبه‌رو شوند. اما باید توجه داشت که سوالات متداول و مشکلاتی که در سایت هم آوا دانشگاه علمی کاربردی وجود می‌آیند قابل حل هستند.

دانشگاه علمی کاربردی هر ساله بدون نیاز به آزمون کنکور، دانشجویانی را در مقاطع کاردانی و کارشناسی ناپیوسته در دو دوره ورودی مهر و بهمن می‌پذیرد. دانشجویانی که پذیرفته شده‌اند باید پس از اتمام زمان ثبت نام و اعلام نتایج، به دانشگاه خود مراجعه کنند و برخی از مراحل ثبت نام را به صورت حضوری انجام دهند. این مراحل شامل دریافت نام کاربری و کلمه عبور برای ورود به سایت هم آوا دانشگاه علمی کاربردی و همچنین پرداخت شهریه و انجام سایر مراحل ثبت نام می‌شود.

سامانه آموزشی هم آوا دانشگاه علمی کاربردی به منظور راحتی و رفاه حال دانشجویان، امکانات و دسترسی‌های متنوعی را فراهم کرده است. با این حال، ممکن است در طول استفاده از این سامانه، برخی از مشکلات پیش بیاید. برخی از این مشکلات شامل دسترسی به سایت هم آوا، روش ورود به سامانه، روش انتخاب واحد، روش پرداخت شهریه، تغییر نام کاربری یا رمز عبور، ویرایش عکس، دریافت کارت ورود به جلسه و مشاهده کارنامه می‌شود. در ادامه این مقاله، پاسخ‌هایی برای سوالات متداول و راه حل برای مشکلات سامانه هم آوا

حذف و
اضافه
دانشگاه



علمی کاربردی - زمان
و نحوه

مراحل
انصراف
از



تحصیل در دانشگاه
علمی کاربردی

پاسخ به سوالات متداول و مشکلات سامانه هم آوا

دانشگاه علمی کاربردی

1. امکانات و دسترسی‌هایی که دانشجو در سامانه هم آوا
دانشگاه محل تحصیل به آن دسترسی دارد چیست؟

➡ اگر دانشجو قادر به ورود به حساب کاربری خود نیست، می‌تواند با درخواست کمک و همکاری، مشکل خود را به مسئولان سامانه اعلام کند.

➡ امکان تغییر رمز عبور برای دانشجو وجود دارد.

➡ دانشجو می‌تواند تصویر خود را ویرایش کند.

➡ صدور شماره دانشجویی علمی کاربردی ، کارت دانشجویی، ریز نمرات و گواهی اشتغال به تحصیل پس از ثبت در سامانه توسط دانشجو امکان‌پذیر است.

➡ امکان معادل‌سازی دروس وجود دارد.

➡ دانشجو می‌تواند انتخاب واحد دانشگاه علمی کاربردی را ویرایش کند، با این حال در صورت به پایان رسیدن بازه زمانی معینی در تقویم آموزشی، باید مرکز آموزشی با واحد استانی مکاتبه کند.

➡ دانشجو قادر به مشاهده تغییرات در انتخاب واحد خود است.

➡ امکان ویرایش اطلاعات کلاس (تاریخ و زمان امتحان، مدرس و غیره) وجود دارد.

➡ دانشجو می‌تواند مشخصات شخصی خود را ویرایش کند و **بارگذاری مدارک در سامانه هم آوا** را انجام دهد ، اما مراکز آموزشی باید با واحد استانی مکاتبه کنند.

➡ در صورت به پایان رسیدن بازه زمانی معینی در تقویم آموزشی، مرکز آموزشی با مکاتبه با واحد استانی مکاتبه کرده و مهلت ثبت درخواست‌ها را تمدید می‌کند.

➡ دانشجو می‌تواند سبد کالای خود را مدیریت کند.

➡ تایید و یا ویرایش فیش های ثبت شده توسط دانشجویان (85%)

➡ تایید یا رد درخواست انصراف دانشجو، تغییر رشته، انتقال ، مهمان

➡ اعلام فارغ التحصیلی علمی کاربردی

➡ تسویه حساب دانشگاه علمی کاربردی در سامانه هم آوا

➡ استعلام مدرک دانشگاه علمی کاربردی در سامانه هم آوا

2. نحوه دریافت ریز نمرات چگونه است؟

برای دریافت ریز نمرات خود، به **سامانه هم آوا مشاهده نمرات** مراجعه

کنید. کاربر مدیر مرکز آموزش با جستجوی نام شما در منوی اصلی و بخش پذیرش دانشجویان، وضعیت تحصیلی شما را پیدا کرده و روی "دریافت ریز نمرات از دانشگاه" کلیک می‌کند و همچنین می‌توانید از امکان **اعتراض به نمرات علمی کاربردی** استفاده کنید.

۳. نحوه ورود به "پورتال قدیمی سامانه سجاد" چگونه است؟

★ "سامانه جامع آموزشی دانشگاه (سجاد)" برای ورودی‌های مهر سال 90 به بعد استفاده می‌شود. با مراجعه به سایت edu.uast.ac.ir وارد نام کاربری خود شوید که معمولاً کدملی است و برای رمز عبور، کدملی + شماره شناسنامه را وارد کنید. در صورتی که برای ورود به سامانه موفق نشوید، به مرکز آموزش محل تحصیل خود مراجعه کنید.

★ دانشجویانی که **مراحل انصراف از دانشگاه علمی کاربردی** را طی کرده باشند یا فارغ التحصیل شده‌اند، قادر به ورود به سامانه نمی‌باشند.

★ در صورتی که پیام "حساب شما غیر فعال شده است / عدم تسویه حساب مالی توسط: [نام مدیر مرکز] در تاریخ [تاریخ]" را مشاهده کنید، به مرکز آموزش مراجعه کنید. فعال‌سازی یا غیرفعال‌سازی حساب دانشجو در اختیار مرکز آموزشی است.

۴. چگونه می‌توان رمز عبور یا نام کاربری فراموش شده را بازیابی کرد؟

در صورتی که دانشجویانی که **رمز عبور یا نام کاربری سامانه هم آوا** را فراموش کرده‌اند، باید به مرکز آموزش محل تحصیل خود مراجعه کنند.

در اینجا باید توجه داشت که دانشجویانی که انصراف داده یا فارغ التحصیل شده‌اند، دیگر قادر به ورود به سامانه نیستند. بنابراین، در صورتی که این شرایط برای شما صدق می‌کند و همچنان نیاز به بازیابی رمز عبور یا نام کاربری دارید، بهتر است به مرکز آموزش مربوطه مراجعه کنید تا راهنمایی‌های لازم را دریافت کنید.

5. چگونه می‌توان تداخل کلاس‌ها را در انتخاب واحد برطرف کرد؟

انتخاب و تنظیم کلاس‌ها، حذف و اضافه دانشگاه علمی کاربردی، شامل ظرفیت، زمان برگزاری، تاریخ امتحانات و انتخاب مدرس، به عهده مراکز آموزشی است. بنابراین، در صورتی که پیام‌هایی مانند "ظرفیت کلاس پر است"، "تداخل در زمان کلاس‌ها" و "تداخل در زمان امتحان" مشاهده می‌کنید، به کارشناس مرکز آموزش مربوطه مراجعه کنید. همچنین، بسته به رشته تحصیلی، سوالاتی مانند شهریه دانشگاه علمی کاربردی نیز ممکن است وجود داشته باشد.

6. چگونه می‌توان برنامه هفتگی را مشاهده کرد؟

برای مشاهده برنامه هفتگی خود، به پورتال خود وارد شوید و از منوی اصلی در گوشه سمت راست بالای صفحه گزینه "برنامه هفتگی" را انتخاب کنید. در نظر داشته باشید که فایل PDF موجود در صفحه جهت تهیه نسخه پرینت برنامه هفتگی ترم جاری است. اگر برنامه هفتگی خالی است، به کارشناس مرکز آموزش مربوطه مراجعه کنید.

7. چرا درس مورد نظر در بین لیست دروس ارائه شده وجود ندارد؟


بعد از ارائه درس توسط واحد برنامه‌ریزی آموزشی مهارتی، درس بلافاصله در سامانه بارگذاری خواهند شد. اگر درس مورد نظر را مشاهده نمی‌کنید، با واحد "برنامه‌ریزی آموزشی مهارتی" سازمان مرکزی تماس بگیرید و این موضوع را اطلاع دهید. آنها می‌توانند شما را راهنمایی کنند و در صورت نیاز، درس مورد نظر را به سامانه بارگذاری کنند.


بیشتر بخوانید: سامانه سما لایو علمی کاربردی


بیشتر بخوانید: سامانه نقل و انتقال دانشگاه علمی کاربردی

مشکلات موجود در سیستم هم آوا

در اینجا تلاش می‌کنیم تا به بررسی مشکلات سیستم هم آوا بپردازیم. یکی از مشکلات رایج در این سامانه، عدم دسترسی به آن است. کاربران ممکن است وارد صفحه شخصی خود شوند، اما قادر به انجام فعالیت‌های مربوط به پرداخت شهریه و انتخاب واحد نباشند. با توجه به عدم وجود یک مرکز پاسخگو رسمی برای این سامانه، توصیه می‌شود که برای حل مشکلات خود در این سیستم، با متخصصان ما تماس بگیرید.

مشاوران ما در مرکز مشاوره تلفنی به مسائل زیر پاسخ می‌دهند: 

بازیابی و تغییر رمز عبور 

انتخاب واحد 

- ← پرداخت شهریه دانشجویان
- ← ویرایش انتخاب واحد دانشجو
- ← اعتراض به نمرات
- ← دریافت کارنامه
- ← دریافت کارت شرکت در آزمون
- ← و ...

مشکل فراموشی رمز هم آوا

یکی از مشکلات سامانه هم آوا مربوط به فراموشی رمز عبور است که ممکن است برای داوطلبان رخ دهد. برای بازیابی رمز عبور، کافی است وارد سایت شده و در بخش پایین، روی گزینه بازیابی رمز عبور و نام کاربری کلیک کنید. همچنین، برای بازیابی نام کاربری و رمز عبور خود، روی گزینه "نام کاربری و یا کلمه عبور خود را فراموش کرده اید؟" کلیک کنید. در مراحل بعدی، شما باید وضعیت خود (مدرس یا دانشجو) را انتخاب کنید و سپس شماره ملی خود را وارد کنید.

مشکل قطعی و کندی سامانه

مشکل دیگری که ممکن است رخ دهد، قطعی و کندی سامانه است. این مشکل ممکن است در هر سایتی رخ دهد و راه‌حل‌های زیر برای برطرف کردن آن وجود دارد. اولین راه‌حل، تغییر زمان مراجعه شما به سیستم است. زیرا دلیل اصلی قطعی و کندی سامانه، تعداد زیادی افرادی است که همزمان به سرور دسترسی می‌یابند. راه‌حل دیگر تغییر مرورگر استفاده شده است که ممکن است به شما کمک کند تا این مشکل را برطرف نمایید.

مشکل بسته بودن دسترسی برای مشاهده ریز نمرات

مشکل دسترسی محدود برای مشاهده ریزنمرات نیز ممکن است پیش آید. یکی از قسمت‌های سامانه هم آوا مربوط به مشاهده وضعیت تحصیلی دانشجویان است. برای دسترسی به ریزنمرات، کافی است به بخش وضعیت تحصیلی بروید و به بخش ریزنمرات مراجعه کنید. در صورتی که دسترسی شما به این بخش محدود باشد، می‌توانید به مدیر مرکز آموزشی خود مراجعه کرده و از او بخواهید دسترسی مورد نیاز را برای شما فعال کند.

مشکلات سامانه هم آوا در انتخاب واحد

درباره مشکلات سامانه هم آوا در انتخاب واحد، باید به شما اطلاع دهیم که اکثر دلایل این مشکلات به وضعیت مالی مربوط می‌شوند. در صورتی که علاوه بر این مشکلات، با خطاهای دیگری مانند ظرفیت پر شده کلاس، تداخل زمان بندی کلاس‌ها یا عدم رعایت پیش‌نیاز روبرو شده‌اید، می‌توانید به دانشگاه خود مراجعه کرده و از آموزش درخواست کنید تا دسترسی لازم برای شما ایجاد شود.

مشکلات سامانه هم آوا در امتحانات

درباره مشکلات سامانه هم آوا در امتحانات، استفاده از سیستم هم آوا در دو مورد مشخص است؛ دریافت کارت ورود به جلسه امتحان و مشاهده تاریخ امتحانات. اگر واحد انتخاب شده شما در لیست امتحانات وجود ندارد یا نتوانستید کارت ورود به جلسه را دریافت کنید، کافی است به آموزش دانشگاه خود مراجعه کنید.

بیشتر بخوانید: کارورزی دانشگاه علمی کاربردی

بیشتر بخوانید: سامانه امتحانات غیر حضوری علمی کاربردی

در صورت نیاز به مشاوره تحصیلی می توانید از خدمات سامانه ندای مشاور استفاده کنید. همچنین برای دانلود فایل pdf این مطلب روی سوالات متداول و مشکلات سامانه هم آوا کلیک کنید.



برچسب ها

پاسخ

سوالات متداول و مشکلات سایت هم آوا دانشگاه علمی کاربردی

مطالب مرتبط

سوالات متداول و

به سوالات متداول سایت هم آوا دانشگاه علمی کاربردی

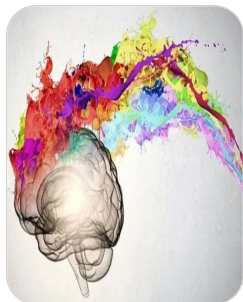
مشکلات سامانه هم آوا دانشگاه بدون کنکور دانشگاه علمی کاربردی ، پاسخ به

مشکلات متداول سایت هم آوا دانشگاه علمی کاربردی



نحوه تسویه
حساب دانشگاه
علمی کاربردی

توضیحات جامع درباره
تسویه حساب دانشگاه
علمی کاربردی در سال



ثبت نام رشته
روانشناسی
دانشگاه علمی

توضیحات جامع درباره
رشته روانشناسی دانشگاه



تیز آزما | سامانه
تیزازما علمی
کاربردی

مشاور وارد شده tizazma.ir
توضیحات جامع درباره
کاربردهای سایت تیزآزما و



نام کاربری و رمز
ورود سایت هم آوا

در این مقاله توضیحاتی
در خصوص نام کاربری و
رمز ورود سامانه ناوای
تغییر رمز سامانه هم آوا و
مورد نیاز علامت گذاری
همچنین دریافت نام

دیدگاه خود را بنویسید

فرستادن دیدگاه

راه های تماس با ما

1- شماره تماس: 1375 -

907 - 909

2- ایمیل:

admin@moshaverin.org

3- اینستاگرام:

درباره سامانه ندای مشاور

سامانه ندای مشاور یکی از اولین مراکز مشاوره تحصیلی تلفنی در کشور می باشد که فعالیت خود را از سال 1393 آغاز نموده است. این مرکز با دارا بودن مشاوران مجرب و با تجربه می تواند شمارا در رسیدن به هدفتان یاری نماید. برای ارتباط با مشاوران این مرکز با تلفن ثابت بدون گرفتن پیش شماره با شماره 9099071375 تماس بگیرید.

nedaye_moshaver

4- تلگرام:

nedaye_moshaver@

سامانه ندای مشاور یک مرکز خصوصی بوده و هیچ وابستگی به هیچ ارگان دولتی و غیر دولتی ندارد و بصورت تلفنی خدمات مشاوره تحصیلی را انجام می دهد. راه های ارتباطی دیگر برای ارتباط با مرکز در زیر آورده شده است که می توانید مشاهده نمایید.

تمامی حقوق این وبسایت برای سامانه ندای مشاور محفوظ می باشد